



MINISTERUL EDUCATIEI, CERCETARII SI TINERETULUI

UNIVERSITATEA
"OVIDIUS"
CONSTANȚA



CCEP

Centrul de Consiliere
Educațională și
Profesională

BLV. MAMAIA, NR. 124, COD 900527

E-mail: ccep@univ-ovidius.ro

Webpage: <http://www.univ-ovidius.ro/consiliere/>

EVALUAREA INSERȚIEI PROFESIONALE A ABSOLVENȚILOR UNIVERSITĂȚII „OVIDIUS” DIN CONSTANȚA – PROMOȚIA 2012 LA UN AN DE LA ABSOLVIRE

EVALUATOR:

GHEORGHE RAFTU

psiholog drd., Director Centrul de Consiliere

Universitatea „Ovidius” din Constanța

Prezentul document reprezintă o sinteză, la nivel de universitate, a rezultatelor evaluării inserției profesionale a absolvenților promoției 2012, la un an de la absolvire.

PARAMETRII EVALUAȚI:

- INTERVALUL DE TIMP DINTRE ABSOLVIRE ȘI ANGAJARE
- INSERȚIA ÎN MUNCĂ ÎN TIPUL STUDENȚIEI
- EFICIENȚA PROGRAMELOR DE STUDII PRIVIND:
 - angajarea în specializarea studiată
 - nivelul de cunoștințe dobândite în facultate, în raport cu cerințele postului
 - nivelul de adecvare al postului ocupat cu nevoile de dezvoltare în carieră
- NIVELUL DE INSERȚIE ÎN PROGRAME DE STUDII

POSTUNIVERSITARE

- INTENȚIONALITATEA ABSOLVENȚILOR DE A URMA STUDII

MASTERALE

- DORINTA ABSOLVENȚILOR DE A URMA STUDII MASTERALE LA UNIVERSITATEA „OVIDIUS”.

Evaluarea a fost realizată în anul 2013 prin metoda chestionarului;

Au fost chestionați absolvenții de la toate specializările, respectând condițiile impuse de metodologia aprobată în acest scop.

Evaluarea s-a realizat de către personalul Centrului de Consiliere Educațională și Profesională.

Cifrele din studiu au fost obtinute cu participarea a 771 persoane.

FORMA DE ÎNVĂȚĂMÂNT ABSOLVITĂ

- **93.39%** dintre absolvenții chestionați au frecventat cursuri la zi;
- **6.49%** dintre absolvenții chestionați au frecventat cursuri IFR;
- **0.13%** dintre absolvenții chestionați au frecventat cursuri ID;

INTERVALUL DE TIMP DINTRE ABSOLVIRE ȘI ANGAJARE INSERȚIA ÎN MUNCĂ ÎN TIMPUL STUDENȚIEI

- **22,05%**-dintre absolvenți sunt angajați după absolvire;
- **39,56%**-dintre absolvenți sunt angajați din timpul studenției;
- **38,39%**-dintre absolvenți sunt în cautarea unui loc de muncă;
- **14.74%**-dintre absolvenți afirmă că au avut în mare și foarte mare foarte mare masura dificultăți în găsirea unui loc de muncă;

Structura esanționului de absolvenți detinatori ai diplomei de licență

Interpretare:

Se constată o rată ridicată a ocupării în muncă încă din timpul studenției-39,56%; Procentajul de absolvenți în căutare de loc de muncă după absolvire este de 38,39%. „Dificultatea în găsirea unui loc de muncă” înseamnă, de fapt, identificarea unui loc de muncă adecvat pregătirii și, mai ales aspirațiilor formulate de absolvenți.

Rata de inserție de 9,49% a absolvenților pe posturi parțial adecvate pregătirii corelează cu rata celor ce întâmpină dificultăți în accesarea unui loc de muncă;

Restul, de cca.15% pot manifesta competențe sociale scăzute sau/și inabilități de marketing personal, în ciuda serviciilor de consiliere de care au putut beneficia în mod gratuit pe perioada studiilor din partea colectivului Centrului de Consiliere.

EFICIENȚA PROGRAMELOR DE STUDII:

- **74,1%**-dintre absolvenți sunt angajați în specializarea studiată;
- **76,84%**-dintre absolvenți afirmă că postul ocupat le oferă condiții adecvate de dezvoltare în carieră;
- **83%**-dintre absolvenți afirmă că nivelul de cunoștințe dobândite în facultate este adecvat în raport cu cerințele postului;

Interpretare:

*Rata inserției în muncă în specializarea studiată este, de asemenea, ridicată la scurt timp de la absolvire și demonstrează o eficiență ridicată a programelor de studii;
Angajarea în specializarea pentru care absolvenții s-au pregătit este în relație pozitivă cu nivelul de adecvare al cunoștințelor dobândite în facultate raportat la postul ocupat, dar și cu perspectivele de dezvoltare a carierei oferite de postul actual de muncă.*

NIVELUL DE INSERȚIE ÎN PROGRAME DE STUDII POSTUNIVERSIARE:

- **77,82%-dintre absolvenți urmează studii masterale;**
- **75,33%-dintre aceștia, urmează masterate la Universitatea „Ovidius” din Constanța;**
- **73,68%-dintre absolvenții care nu urmează studii masterale, ar dori să studieze în continuare la Universitatea „Ovidius” din Constanța;**

Interpretare:

Având în vedere că aproape 78 % dintre absolvenții promoției 2012 urmează studii masterale, evidențiază o implicare față de propria evoluție profesională și responsabilitate în raport cu nivelul de competență scontat.

Rata crescută a celor care urmează studii masterale la Universitatea „Ovidius” denotă bunele raporturi și încrederea în programele de studii, precum și o bună absorbție a pieței muncii locale și regionale pentru absolvenții universității, tradusă într-o bună adecvare a programelor de studii cu piața muncii.

Procentajul ridicat al celor care ar dori să urmeze programe de studii la Universitatea „Ovidius” demonstrează abilitatea instituției de a-și menține beneficiarii și de a propune programe de studii adecvate cerințelor pieței muncii și nevoilor de instruire concrete, manifestate de beneficiarii prezenți

- Structura esanționului în funcție de forma de învățământ

Forma de învățământ	%
Zi	93.39%
IFR	6,49%
ID	0.13%
Total	100%

Struct. esantionului in functie de forma de invat.

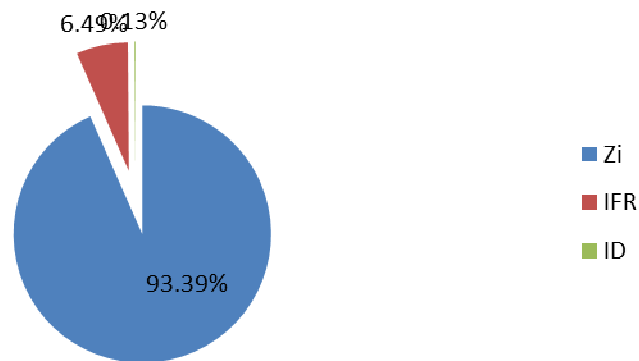


Fig.1

STRUCTURA PE FACULTĂȚI A EȘANTIONULUI

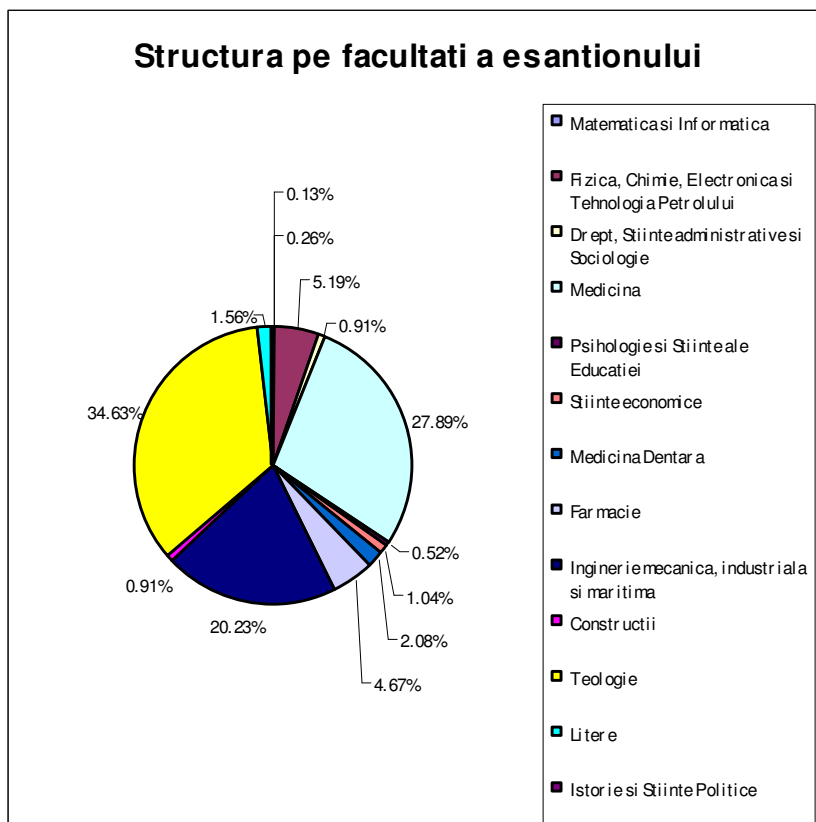


Fig.2

Situatia ocupational-profesionala

- Situatia la momentul completarii chestionarului

Situatia ocupational-profesionala	Nr. raspunsuri	%
Angajat din timpul studentiei	305	39.56%
Angajat dupa absolvire	170	22.05%
In cautare loc de munca	296	38.39%
Total	149	100.00%

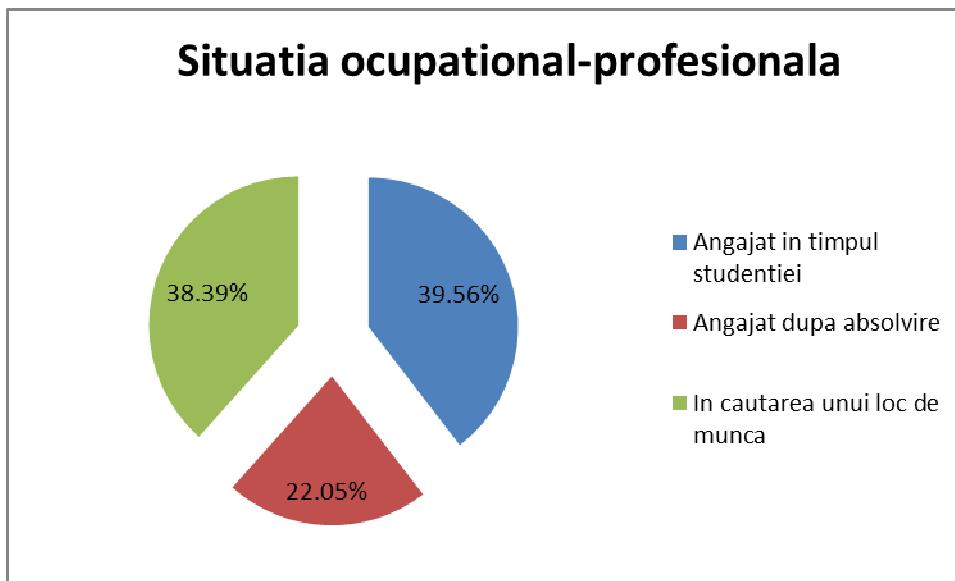


Fig.3

- Intrebare chestionar: **“Daca v-ati angajat dupa absolvire, la cat timp dupa absolvire v-ati angajat?”**

Intervalul de timp	Nr. Raspunsuri	%
Imediat	116	68,24%
dupa 3 luni	35	20,59%
dupa 6 luni	9	5.29%
dupa 9 luni	4	2,35%
dupa 12 luni	6	3,53%
dupa 24 luni	0	0%
Total	170	100.00%

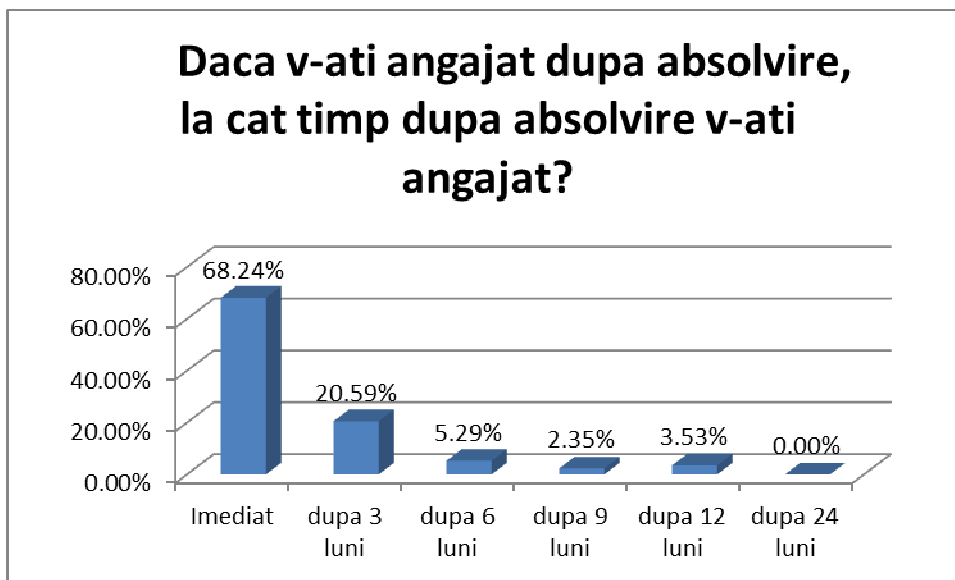


Fig.4

- Intrebare chestionar: **“Daca sunteti angajat(a), postul ocupat corespunde pregatirii dvs.?”**

Varianta de raspuns	Nr. Raspunsuri	%
In foarte mare masura	271	57,05%
In mare masura	81	17.05%
Potrivit	45	9.47%
In mica masura	30	6.32%
In foarte mica masura	48	10.11%
Total	475	100.00%

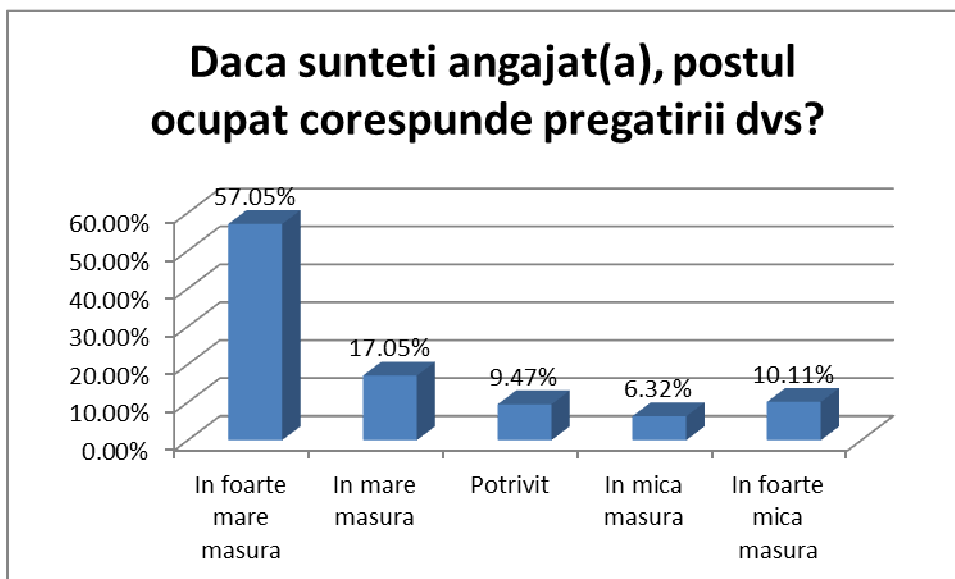


Fig.5

- Intrebare chestionar: **“Postul actual va asigura conditii de afirmare si evolutie in cariera?”**

Varianta de raspuns	Nr. Raspunsuri	%
In foarte mare masura	251	52,84%
In mare masura	114	24%
Potrivit	38	8%
In mica masura	37	7,79%
In foarte mica masura	35	7,37%
Total	475	100.00%

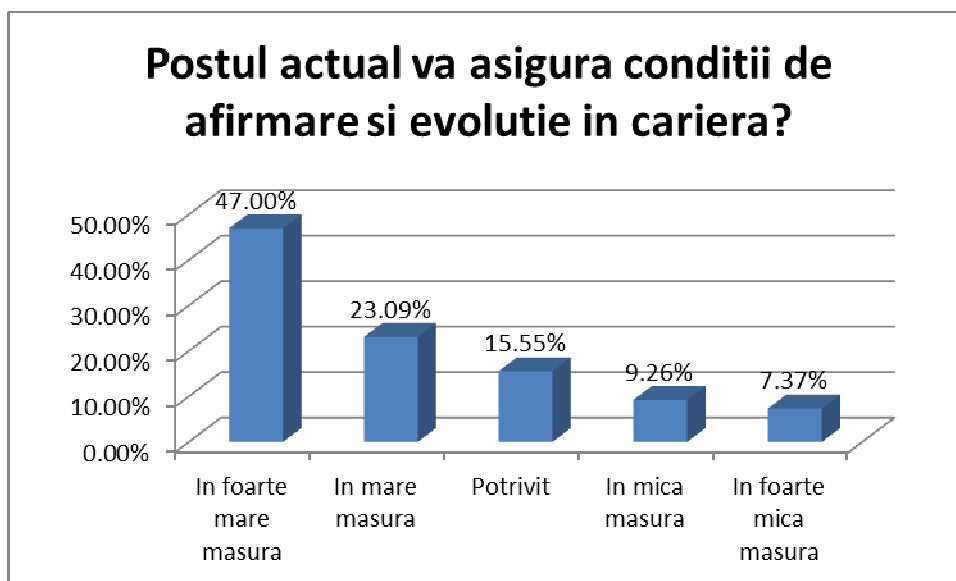


Fig.6

- Intrebare chestionar: **“Cunostintele dobandite in facultate contribuie la afirmarea dvs. in cariera?”**

Varianta de raspuns	Nr. Raspunsuri	%
In foarte mare masura	288	60,63%
In mare masura	106	22,32%
Potrivit	29	6,11%
In mica masura	29	6,11%
In foarte mica masura	23	4,84%
Total	475	100.00%

Cunostintele dobandite in facultate contribuie la afirmarea dvs. in cariera?

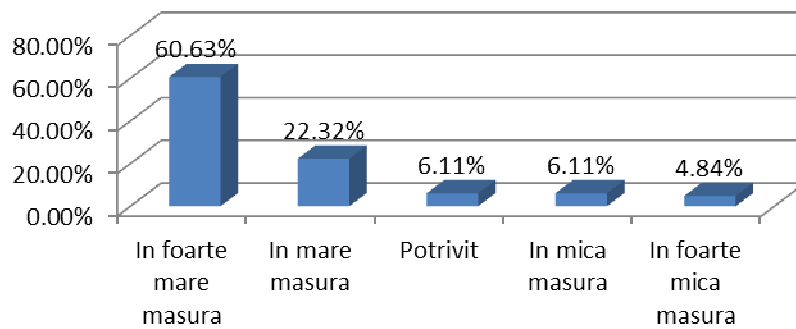


Fig.7

- Intrebare chestionar: “Ati avut/aveti dificultati in gasirea unui loc de munca?”

Varianta de raspuns	Nr. Raspunsuri	%
In foarte mare masura	37	9,26%
In mare masura	33	5,73%
Potrivit	62	13,55%
In mica masura	56	23,19%
In foarte mica masura	287	48,28%
Total	475	100.00%

Ati avut/aveti dificultati in gasirea unui loc de munca?

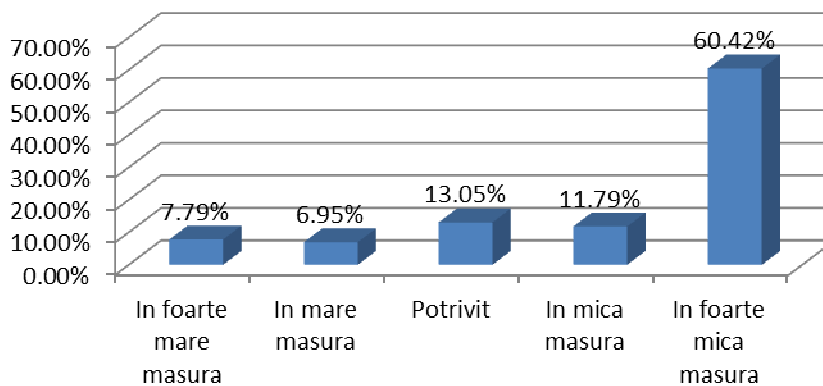


Fig.8

- Intrebare chestionar: **“Frecventati studii masterale sau post universitare?”**

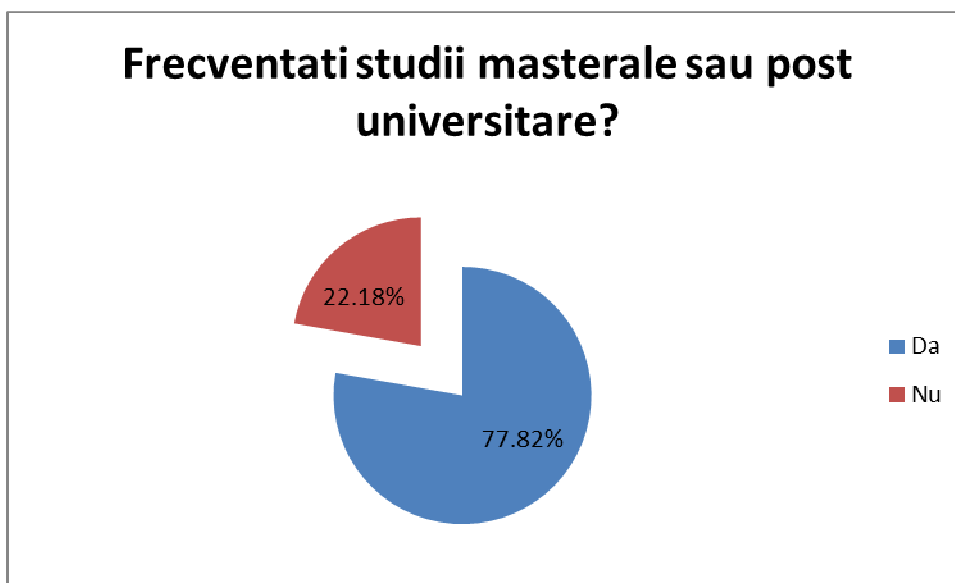


Fig.9

- Intrebare chestionar: **“Daca da*, unde anume?”**
[*- frecventati studii masterale sau post universitare]

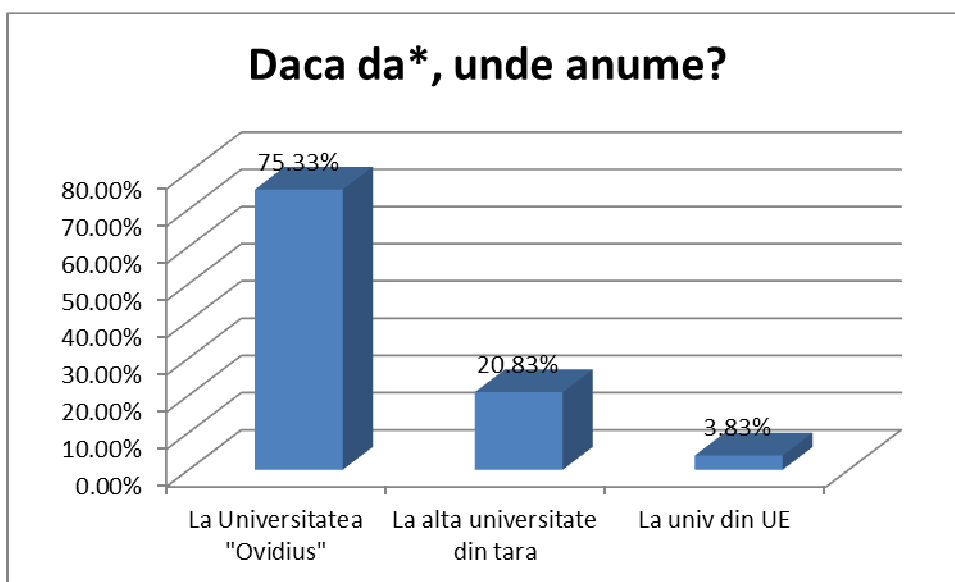


Fig.10

- Intrebare chestionar: **“Daca nu frecventati studii masterale sau postuniversitare, ati dori sa realizati acest lucru?”**

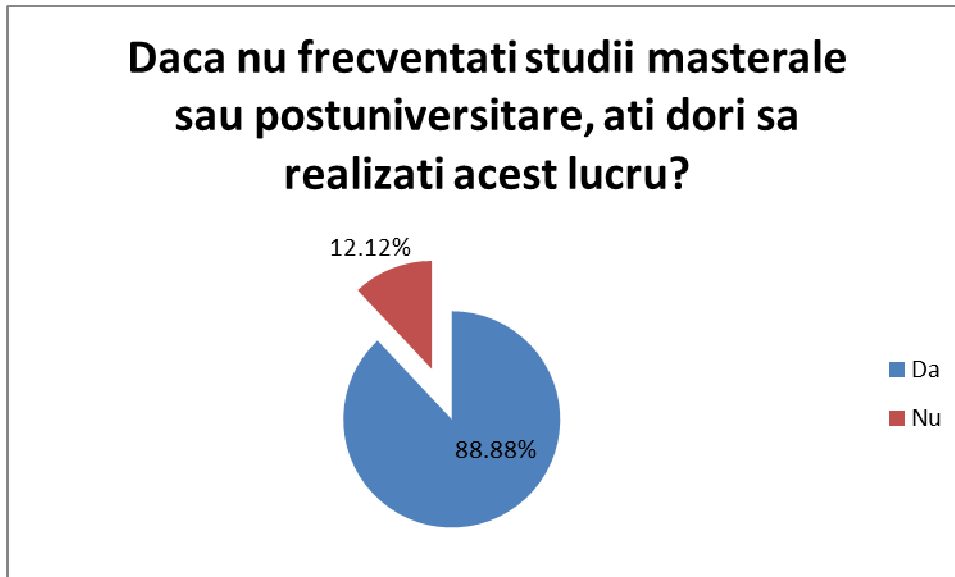


Fig.11

- Intrebare chestionar: **“Daca ati dori sa urmati un masterat, unde ati prefera sa studiat?”**

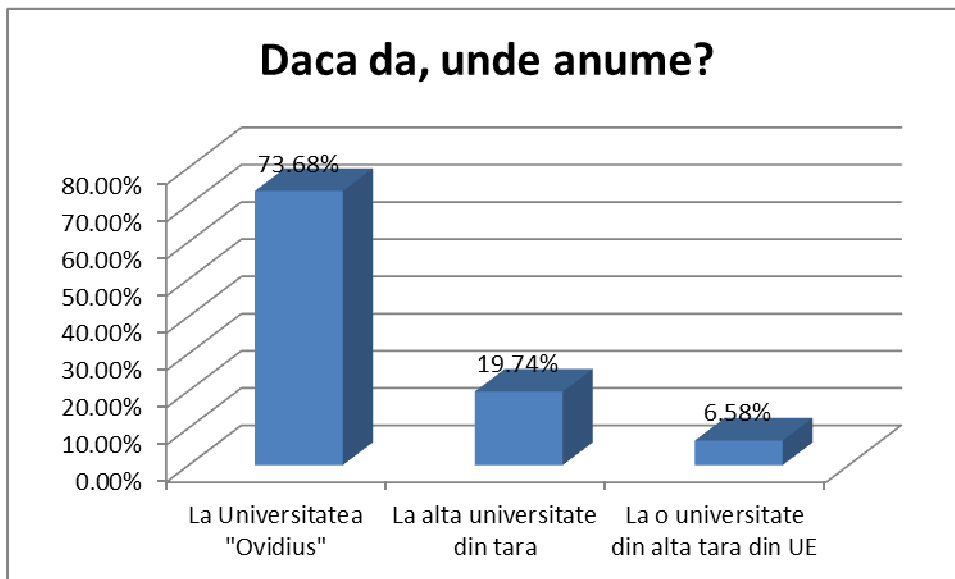


Fig.12

PRECIZARE:

Baza de date și documentele ce conțin răspunsurile nominale ale absolvenților, precum și toate informațiile ce stau la baza evaluărilor se supun Legii 677/2001, privind protecția datelor personale și prevederilor Legii 213/2004, Codului Deontologic și de Procedură Disciplinară ale Psihologului.

Informațiile sus-menționate pot fi consultate, la cerere, de către responsabilii autorizați, exclusiv la sediul Centrului de Consiliere, care își asumă responsabilitatea pentru corectitudinea și veridicitatea și confidențialitatea înregistrărilor.